



# Instructiekaart

Bij gebruik zonder groepen

Scan de QR code om de uitgebreide gebruikers-handleiding online te raadplegen.



# DIGIFLEX

BEVEILIGING - TELECOM - ELEKTRO

## Wilt u meer informatie?

Neem dan contact op met

**Digiflex**

Graafseweg 554, 6603 CL Wijchen (Alverna)

tel: 024 - 6455515

www.digiflex.nl


info@digiflex.nl

**Let op!** Bij gebruik van het keypad altijd vooraf een willekeurige toets indrukken om het keypad te activeren.

### Het systeem volledig inschakelen (eenvoudig)



of



Druk op deze knop

Druk op deze knop

Het systeem schakelt nu in. Gedurende 30 seconden is een zoemer te horen (sirene).

### Het systeem inschakelen in nachtstand (eenvoudig)



of



Druk op deze knop

Druk op deze knop

Het systeem schakelt gedeeltelijk in. Gedurende 30 seconden is een zoemer te horen (sirene).

### Het systeem volledig inschakelen (gebruikerscode)


Voer uw gebruikers ID in en druk op \*  
Voer dan uw code in en druk op deze knop.

Voorbeeld gebruikers ID:  
01\*1234



Het systeem schakelt in. Gedurende 30 seconden is een zoemer te horen (sirene).

### Het systeem uitschakelen



of




Voer uw gebruikers ID in en druk op \*.  
Toets uw code in  
druk op deze knop.

Druk op deze knop




#### Foutieve code

- Langere pieptoon
- Toetsen knipperen



#### Geen verbinding HUB

- Langere pieptoon
- Fout indicator knippert



#### Open Zone

- Langere pieptoon
- Uitschakel indicator knippert



#### Teveel foutieve pogingen

- Langere pieptoon
- Toetsen indicatoren knipperen, behalve fout indicator

Betreed het pand. Er zal een zoemer te horen zijn. De zoemer zal stoppen na uitschakeling.



# Instructiekaart

Bij het gebruik van groepen

Scan de QR code om de uitgebreide gebruikers-handleiding online te raadplegen.



# DIGIFLEX

BEVEILIGING - TELECOM - ELEKTRO

## Wilt u meer informatie?

Neem dan contact op met

**Digiflex**

Graafseweg 554, 6603 CL Wijchen (Alverna)

tel: 024 - 6455515

[www.digiflex.nl](http://www.digiflex.nl)

[info@digiflex.nl](mailto:info@digiflex.nl)

**Let op!** Bij gebruik van het keypad altijd vooraf een willekeurige toets indrukken om het keypad te activeren.

### Het systeem volledig inschakelen (eenvoudig)



of



Druk op deze knop

Druk op deze knop

Het systeem schakelt nu in. Gedurende 30 seconden is een zoemer te horen (sirene).

### Het systeem inschakelen in nachtstand (eenvoudig)



of




Druk op deze knop

Druk op deze knop

Het systeem schakelt gedeeltelijk in. Gedurende 30 seconden is een zoemer te horen (sirene).

### Het systeem uitschakelen



of



Voer uw gebruikers ID in en druk op \*.  
Toets uw code in  
druk op deze knop.

Druk op deze knop

Betreed het pand. Er zal een zoemer te horen zijn. De zoemer zal stoppen na uitschakeling.

### Een specifieke groep inschakelen (gebruiker 1 schakelt groep 2)

Voer uw gebruikers ID in en druk op \*  
voer dan uw code in en  
druk op \* en voer het  
groepsnummer in  
druk op deze knop.  
(Bijv 01\*1234\*02)



Een groep van het systeem schakelt in. Gedurende 30 sec. is een zoemer te horen (sirene).

### Een specifieke groep uitschakelen (gebruiker 3 schakelt groep 7)

Voer uw gebruikers ID in en druk op \*  
voer dan uw code in en  
druk op \* en voer het  
groepsnummer in  
druk op deze knop.  
(Bijv 03\*1234\*07)



Betreed het pand. Er zal een zoemer te horen zijn. De zoemer zal stoppen na uitschakeling.